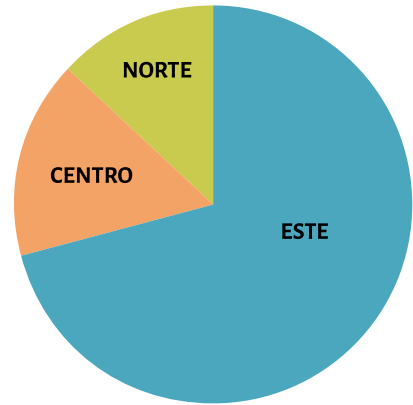
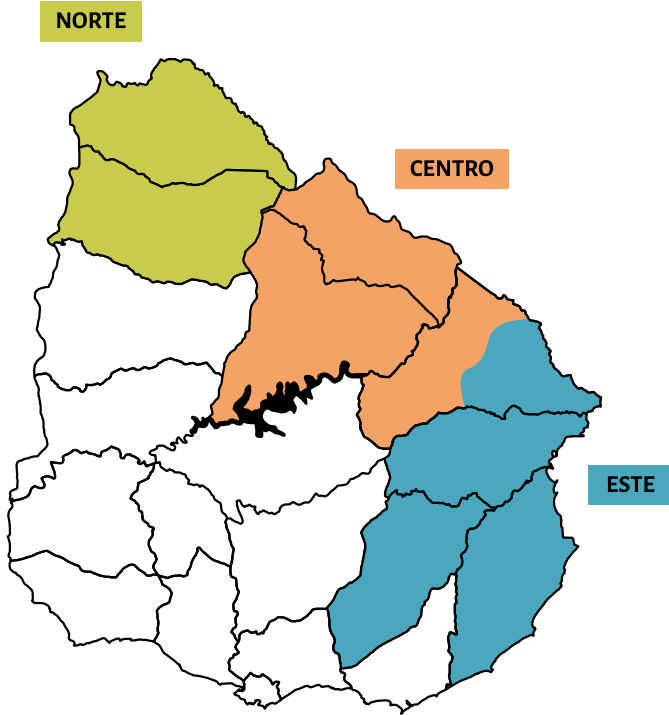


ZAFRA 21/22

Cierre Siembra de Arroz

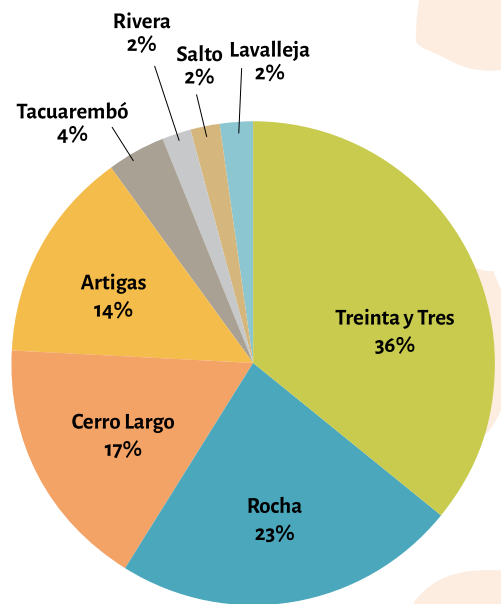


Superficie Sembrada (ha)
Promedio Nacional

Zafra 2021-2022: 163.800 ha

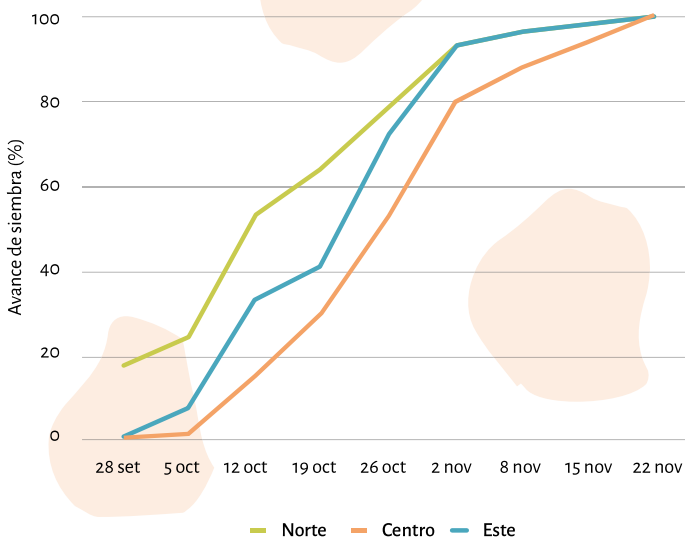
Área por departamento arrocero

Fuente: Comisión Sectorial del Arroz



Avance siembra por zona arrocera

Zafra 2021/2022



NORTE
Artigas, Salto

CENTRO
Cerro Largo Oeste,
Tacuarembó, Rivera

ESTE
Treinta y Tres, Rocha,
Cerro Largo Este,
Lavalleja

- Treinta y Tres
- Rocha
- Cerro Largo
- Artigas
- Tacuarembó
- Rivera
- Salto
- Lavalleja

RELEVAMIENTO DE SUPERFICIE SEMBRADA

Dentro de los informes realizados desde ACA se centralizan los avances de siembra y cosecha del país. Para la siembra 2021/2022 se llevó adelante por las siete regionales del país el avance de siembra, semanalmente durante diez semanas consecutivas. Además, la información relevada en cada zona arroceras fue chequeada con la Gremial de Molinos Arroceros y departamentos técnicos de industrias.

Regional Treinta y Tres 79 encuestados cada semana

Regional Tacuarembó 80 encuestados cada semana

Regional Rio Branco y Melo 74 encuestados cada semana

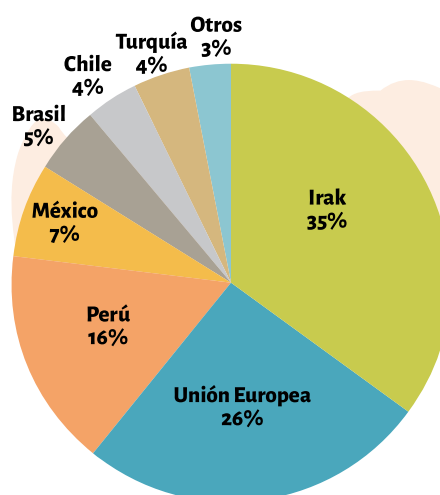
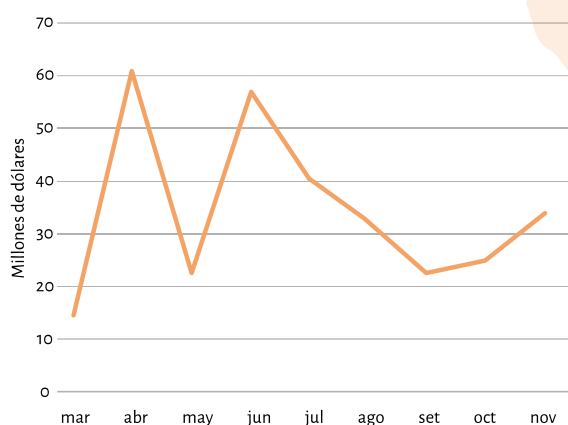
Regionales Artigas y Bella Unión 74 encuestados cada semana

Regional Cebollatí 71 encuestados cada semana

LA SITUACIÓN DE LOS MERCADOS

De cara al último mes del año comercial las ventas fluctúan mas lento de lo que deberían, consecuencia en parte de la “crisis logística” ante la falta de contenedores. Esto está frenando las exportaciones en general y repercute en el sector. En contrapartida, el precio por tonelada es el más alto de los últimos seis años.

Puntualmente para el período comercial actualizado (1 marzo a 11 de noviembre del 2021) los negocios concertados totalizaron 381.418 toneladas de arroz, donde 368 mil corresponden a arroz elaborado y 12.680 a arroz paddy. Los negocios concertados resultan en un 68% de la zafra vendida, notorio enlentecimiento si se lo compara respecto a un año atrás, cuando ya había más del 90% de la zafra vendida.



Negocios concertados al 11 de noviembre 2021

	USD/tt	tt
Elaborado	562,58	368.738
Quebrado	367,66	41.229
Paddy	312,07	12.680