



ARROZ: los precios mundiales bajan pero tienden a estabilizarse

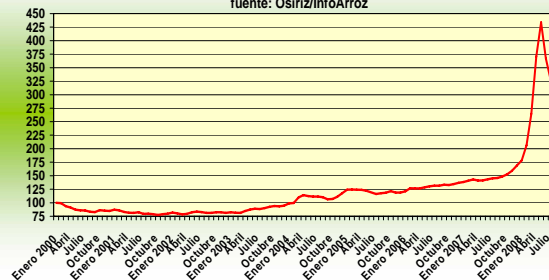
Tendencias del mercado

En agosto, los **precios mundiales** declinaron una vez más en una media de 6% a raíz de la llegada de la nueva cosecha y el fin de las medidas restrictivas (o una cierta flexibilidad) de exportación en los países asiáticos. Finales de agosto, los precios tendían a estabilizarse debido a la reactivación de las importaciones africanas y del Oriente Medio. A pesar de una oferta de exportación creciente, la mayoría de los exportadores asiáticos han incrementado los precios mínimos de exportación para evitar un alza de los precios internos al consumo.

En agosto, el índice *OSIRIZ/InfoArroz (IPO)* cayó de 21,5 puntos a 305,5 puntos (base 100 = enero 2000) contra 327,0 puntos en julio. Finales de agosto el índice IPO se mantenía 306,7 puntos.

Indice de los precios mundiales del arroz (IPO)

base 100 = Enero 2000
fuente: Osiriz/InfoArroz



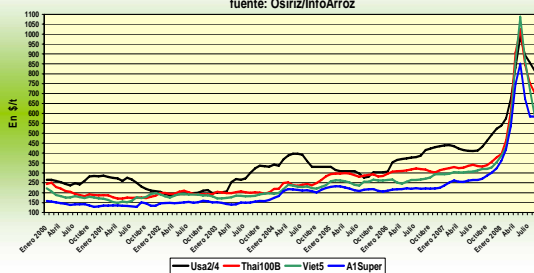
INDICE OSIRIZ (IPO) - PRECIOS DEL ARROZ A LA EXPORTACIÓN (en US\$/t FOB – fuente: OSIRIZ)

	IPO	Usa2/4	Tai100B	Tai5	India5	Viet5	India25	Tai25	Viet25	Pak25	A1Super
2006	129,9	383	311	305	271	268	235	274	248	229	219
2007	143,4	442	337	328	298	312	278	307	294	284	270
ENE- MAR	219,3	602	499	489	464	472	447	446	450	437	446
ABR- JUN	388,6	903	919	901	848	933	803	804	746	715	751
JULIO	327,0	856	753	733	800	720	750	679	570	638	585
AGOSTO	305,5	816	705	693	800	593	750	663	540	550	584
04-ago-08	305,1	825	720	700	800	550	750	675	500	600	590
11- ago -08	307,4	815	710	700	800	600	750	665	550	550	590
18- ago -08	302,7	815	690	680	800	600	750	650	550	500	575
25- ago-08	306,7	810	700	690	800	620	750	660	560	550	580

Fuente: Osiriz/InfoArroz,

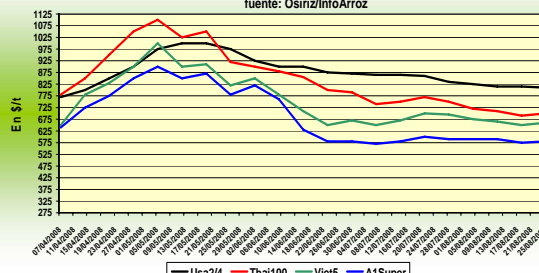
Precios mensuales del arroz

precios US\$/T Fob Bangkok, Houston y Ho Chi Minh City
fuente: Osiriz/InfoArroz



Precios semanales del arroz

precios US\$/T Fob Bangkok, Houston y Ho Chi Minh City
fuente: Osiriz/InfoArroz



Producción e intercambios mundiales

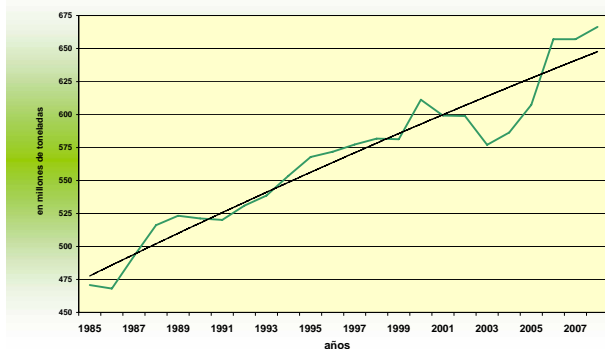
Las nuevas estimaciones de la FAO, muestran un incremento de la **producción mundial** en 2007 a 658 millones de toneladas de arroz cáscara (ya sean 438,7Mt base arroz blanco). Las proyecciones para el 2008 indican una nueva alza de 1,5% a 668Mt (444,5 Mt base arroz blanco).

Con la inflación de los precios mundiales desde inicios de año, el **comercio mundial** en 2008 debería caer a

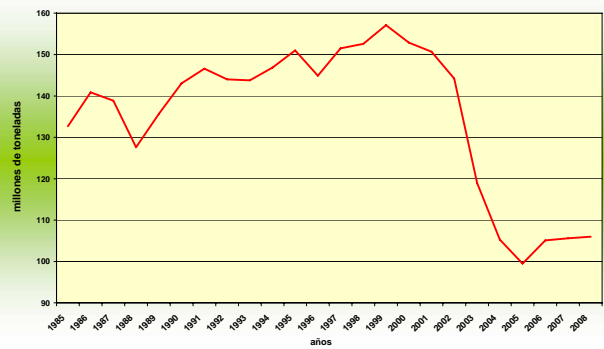
29,7Mt contra 31,3Mt en 2007. Las proyecciones para el 2009 cuentan con una reactivación de los intercambios mundiales a 30Mt gracias a un aumento de la producción en las regiones excedentarias.

Las **existencias mundiales** terminando en 2007 fueron estimadas a 105,6Mt contra 105,1Mt en 2006. En 2008, las existencias mundiales deberían mantenerse en torno de 106Mt.

Producción de arroz cascara



Reservas mundiales de arroz blanco



Mercado de exportación

En **Tailandia**, los precios de exportación cayeron nuevamente, sobretudo en las categorías de arroz de alta calidad a causa de la fuerte competencia vietnamita. Finales de agosto, los precios tendían a relevarse a raíz de la firmeza del dólar frente al bath y la reactivación de la demanda africana y del Oriente Medio. A pesar de ventas que podrían caer en los próximos meses, las exportaciones deberían alcanzar unas 10Mt en 2008 gracias a las ventas mensuales durante los 7 primeros meses que sobrepasaron el millón de toneladas por mes. En agosto, el Tai 100%B bajó a 705\$/t Fob contra 753\$ en julio. El quebrado A1 Super se mantuvo estable a 584/t contra 585\$/t.

En **Vietnam**, los precios tuvieron también una nueva caída significativa. Con el fin de la veda de las exportaciones, el comercio externo se reactivó fuertemente, relanzando así la competencia entre los exportadores asiáticos. A mediados de agosto, las autoridades anunciaron la entrada en vigencia de un impuesto sobre las exportaciones para privilegiar el abastecimiento del mercado interno. En agosto, el Viet 5% marcó una media de 593\$/t contra 720\$ en julio. El Viet 25% marcó 540\$/t contra 570\$ en julio.

En **Pakistán**, los precios marcaron nuevamente un descenso de 15% en un mes. Con precios más competitivos, este país espera reactivar sus exportaciones, en progresión de 27% comparado a 2007. En agosto, el Pak25% marcó 600\$/t contra 725\$ en julio.

En **India**, las medidas de limitación de las exportaciones de arroz fueron extendidas hasta abril del 2009 a raíz del riesgo de inflación de los precios internos al consumidor. En 2008, las exportaciones deberían bajar a 2,8Mt. India ocuparía así el 5º lugar mundial dentro de los exportadores, atrás de Tailandia, Vietnam, Estados Unidos y Pakistán.

En los **Estados Unidos**, la caída de los precios de exportación fue más moderada, de solamente 5%. Las exportaciones 2007/08 (año comercial terminando el 31 de julio) se han incrementado en un 16% a 3,6Mt en relación a 2006/07. En agosto, después de un buen inicio de mes, las ventas han ido declinando. Las previsiones para el año 2008/09 indican una baja de 6% de las exportaciones. En agosto, el arroz Long Grain 2/4 marcó 816/t contra 856\$/t en julio.

En el **Mercosur** los precios de exportación bajaron nuevamente de 5 a 6% según las categorías de arroz. Las exportaciones arroceras en 2008 deberían continuar estables a 1,7Mt para el conjunto de los tres principales países exportadores de la región (Uruguay, Argentina y Brasil)

En **África**, la baja de los precios mundiales ha contribuido a reactivar las importaciones, mismo si los precios se mantienen altos en relación al año pasado en la misma época. En 2008, las importaciones africanas podrían alcanzar 10Mt contra 9,8Mt en 2007.

En Millones toneladas	Producción arroz blanco		Exportaciones		Existencias
	2007	2008	2007	2008	2008
Mundo	438,7	445,4	31,3	29,7	106,0
China	127,1	129,3	1,3	1,0	60,6
India	94,4	96,0	6,0	2,8	14,0
Indonesia	35,3	35,5	-	-	2,4
Vietnam	23,9	24,9	4,5	4,7	4,1
Tailandia	20,5	21,5	9,5	10,0	5,3
Brasil	7,7	8,3	0,2	0,4	1,8
EEUU	6,2	6,3	3,0	3,5	0,8
Pakistán	5,2	5,5	2,7	3,0	0,3

Fuentes: FAO & USDA, Julio/Agosto 2008

Patricio Méndez del Villar, 29 de agosto 2008
patricio.mendez@cirad.fr

**InfoArroz - Informativo mensual del mercado mundial del arroz
 Agosto 2008 - n. 54**

El informativo mensual es realizado por Patricio Méndez del Villar, investigador del Centro de Cooperación Internacional en Investigación Agronómica para el Desarrollo (CIRAD, www.cirad.fr) de Francia. El reporte informativo es publicado en cuatro idiomas: Francés (Osiriz), Español (InfoArroz), Inglés (InterRice) y Portugués (InterArroz) con el apoyo del proyecto InfoComm de la Conferencia de las Naciones Unidas sobre el Comercio y el Desarrollo (UNCTAD, www.unctad.org/infocomm/). La Empresa Natural Consultoria & Comunicação, de Brasil, colabora a la difusión de este informativo. Las distintas versiones son disponibles en el website www.infoarroz.org. Todos los derechos reservados. Osiriz, InfoArroz, InterRice y InterArroz son marcas registradas.