

William Almada

De: "Carlos Battello" <battello@montevideo.com.uy>
Para: "Almada, William" <william@aca.com.uy>
Enviado: Jueves, 25 de Marzo de 2010 11:53 a.m.
Asunto: PARA NOTICIAS

*Editado por el Comité Nacional de Productores de Arroz - CN
y el Centro Peruano de Estudios Sociales-CEF*

Boletín Arroz

Nro.47; (semana del 15 al 21 de marzo 2010)

En este número...

- [CAN obliga a Colombia a reabrir exportación de arroz peruano](#)
- [Boletín Sisap del Minag al 22 de marzo 2010](#)
- [Clima y Agua](#)
- [Mercado internacional del arroz](#)



CAN obliga a Colombia a reabrir exportación de arroz peruano

Durante el año 2009 se exportó un total de 45 mil 821 toneladas de arroz, aunque como puede observarse en el siguiente gráfico, las ventas externas prácticamente se detuvieron desde junio. Cabe recordar que casi la totalidad de arroz se exportaba a Colombia, que cerró su mercado en mayo aduciendo problemas sanitarios. Sin embargo, cabe mencionar que el arroz peruano ha seguido exportándose informalmente bajo la modalidad de contrabando, como reporta la prensa de los países vecinos ([ver este reporte desde Ecuador](#))

Esta situación podría cambiar pronto, ya que esta semana por fin se emitió el fallo de la Comunidad Andina de Naciones (CAN) que obliga a Colombia a liberar el ingreso de arroz, luego de una demanda instaurada por Perú. El ministro de Agricultura colombiano, Andrés Fernández Acosta, advirtió que la decisión del tribunal de la CAN pone en riesgo al sector arrocerero en su país, ya que representa una masiva entrada del producto, justo cuando el inventario nacional permitiría abastecimiento hasta junio, gracias al almacenamiento. Ver más información en [Periódico Mira-Colombia Businesscol - Colombia](#) y [El Colombiano](#)

Difunda este boletín



Envíelo a sus contactos, imprímalo y compártalo

¿Alguien le envió este boletín? [Escriba a cendoc@cepes.org.pe](mailto:cendoc@cepes.org.pe) par recibirlo regulamente

Visite el Observatorio del Arroz



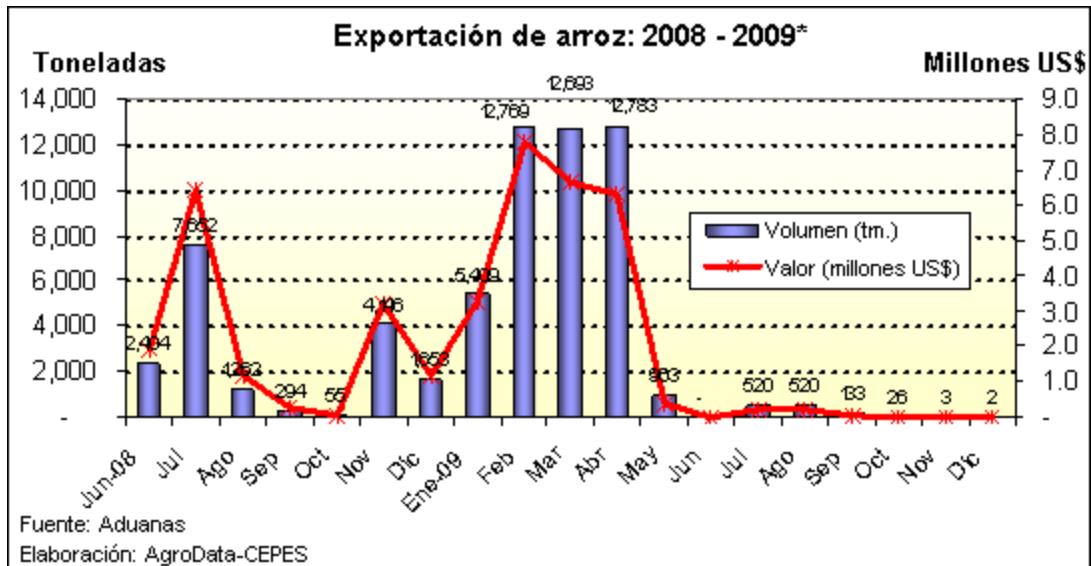
[click aquí para entrar al Observatorio](#)

Desuscribirse

Si no desea seguir recibiendo este boletín, [desuscribirse escribiendo cendoc@cepes.org.pe](mailto:desuscribirse.escribiendo@cendoc@cepes.org.pe)

Contáctenos

Para cualquier consulta o comentario escribanos a cendoc@cepes.org.pe



Boletín Sisap del Minag al 22 de marzo de 2010

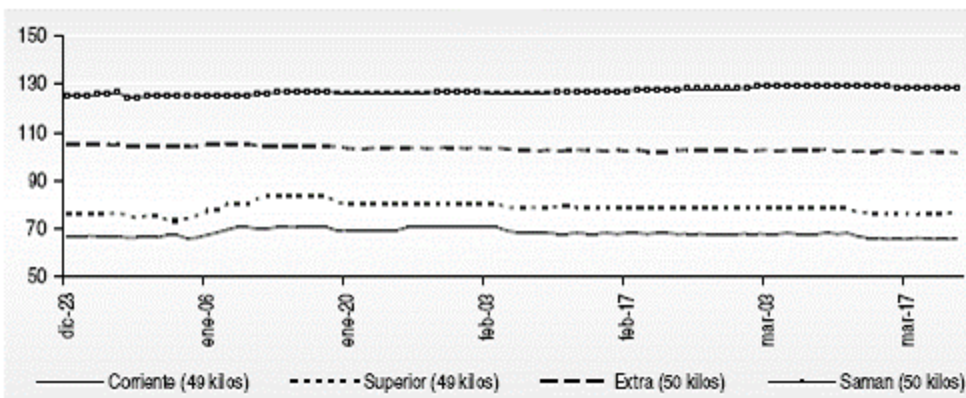
Sin mayores cambios en la comercialización de arroz en el Mercado Mayorista de Santa Anita (Lima), los precios en este mercado registraron mínimas variaciones respecto al domingo. En el norte del país, (Mercado Mayorista de Moshoqueque, Lambayeque) hubo cierta disminución en los ingresos de arroz provenientes de la selva nor oriental del Perú, asimismo, se apreció una mejora en las ventas.

PRECIOS DEL ARROZ SEGÚN CALIDAD EN EL MERCADO MAYORISTA DE SANTA ANITA
(S/. por Unidad de medida)

	PRECIOS			Variación (%) (Hoy/ Ayer)
	Promedio	domingo	lunes	
	Ult 7 días	21-mar	22-mar	
Arroz nacional				
Costaño (20 paq.-750 gr)	45.41	45.38	45.38	0.00
Corriente (49 kilos)	65.89	65.75	66.00	0.38
Superior (49 kilos)	76.39	76.50	76.75	0.33
Sup.Despuntado (49 kilos)	86.25	86.75	86.25	-0.58
Extra (50 kilos)	102.00	102.00	101.50	-0.49
Paisana Env. (20 kilos)	30.90	30.88	30.88	0.00
Arroz importado				
Saman (50 kilos)	128.71	128.50	128.50	0.00
Tailandesa (50 kilos)	132.25	132.25	132.25	0.00

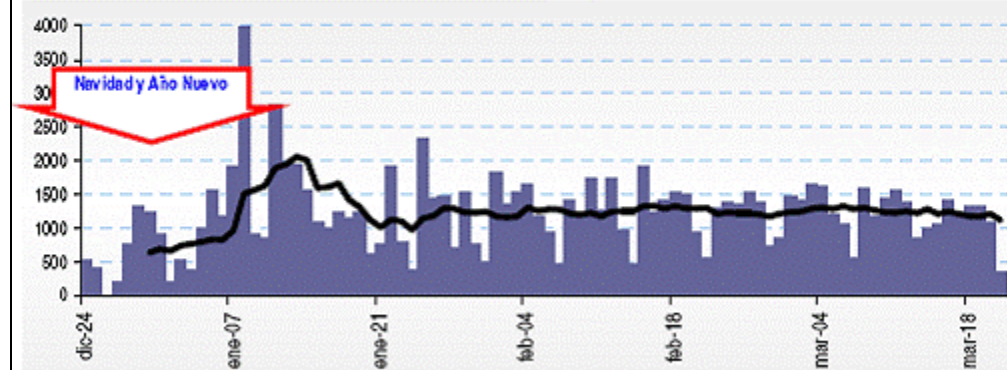
Entre paréntesis esta marca

PRECIOS DEL ARROZ EN EL MERCADO MAYORISTA DE SANTA ANITA
(S/. x Saco)




COMPORTAMIENTO DEL ABASTECIMIENTO DEL ARROZ EN EL MERCADO MAYORISTA DE SANTA ANITA (Periodo: Últimos 90 días)

(t)



PARTICIPACION EN EL ABASTECIMIENTO DEL ARROZ EN EL MERCADO MAYORISTA DE SANTA ANITA (Periodo: Últimos 30 días)

(t)

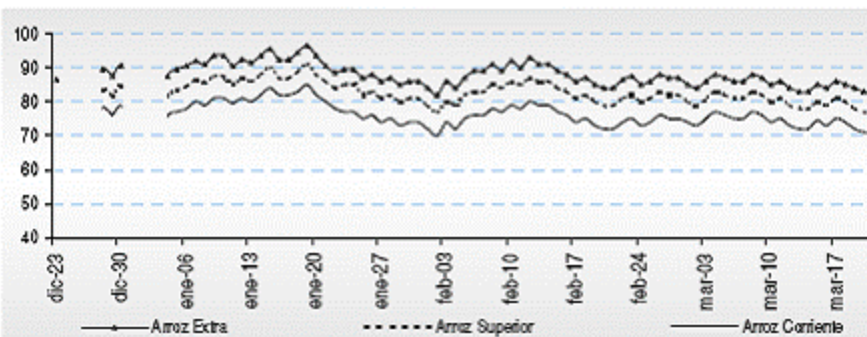


PRECIOS DEL ARROZ EN EL MERCADO MAYORISTA DE MOSHOQUEQUE -LAMBAYEQUE

PRECIOS DEL ARROZ SEGÚN CALIDAD Y ORIGEN

	PRECIOS				
	Promedio Ult 7 días	domingo-21		lunes-22	
			Mínimo	Máximo	Mínimo
Arroz nor oriental					
Extra (50 kilos)	80.38	78.00	80.00	80.00	82.00
Superior (50 kilos)	72.88	70.00	72.00	72.00	74.00
Corriente (50 kilos)	68.88	66.00	68.00	68.00	70.00
Arroz criollo o norteño					
Extra (50 kilos)	84.38	82.00	84.00	84.00	86.00
Superior (50 kilos)	78.88	76.00	78.00	78.00	80.00
Corriente (50 kilos)	72.94	70.00	72.00	72.00	74.00

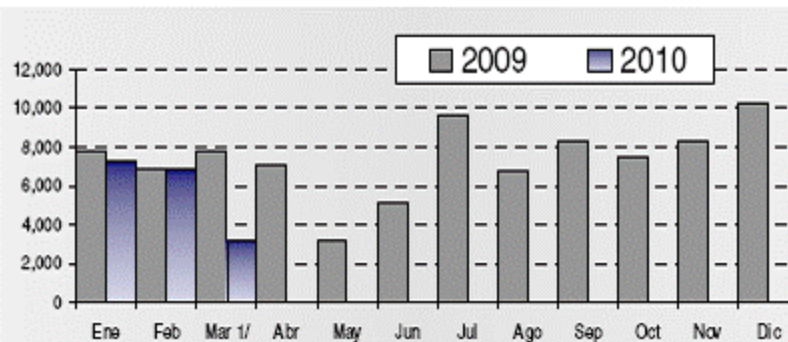
PRECIOS DEL ARROZ NORTEÑO DURANTE LOS ÚLTIMOS 90 DÍAS
(Soles por Saco de 50 kilos)



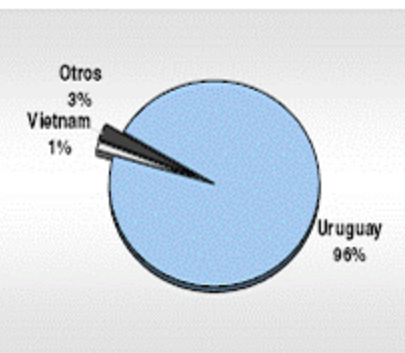
IMPORTACIÓN MENSUAL DE ARROZ
(1)

	2009	2010
Enero	7,931	7,255
Febrero	6,848	6,961
Marzo 1/	7,782	3,212
Abril	7,129	
Mayo	3,236	
Junio	5,145	
Julio	9,671	
Agosto	6,719	
Septiembre	8,300	
Octubre	7,459	
Noviembre	8,287	
Diciembre	10,241	
Enero-Diciembre	98,646	17,328

IMPORTACIÓN DE ARROZ EN EL PERÚ
(1)



PARTICIPACIÓN DE LA IMPORTACIÓN, SEGÚN ORIGEN
Periodo: (Enero - Diciembre del 2010)



1/ En el 2010, el ingreso acumulado de arroz del mes de marzo esta actualizado al día 21

Cotización del Arroz elaborado (15% grano partido)
FOB Bangkok - Tailandia

Fecha	US\$ x t.
09/03/2010	485.00
10/03/2010	485.00
11/03/2010	475.00
12/03/2010	475.00
15/03/2010	475.00
16/03/2010	475.00
17/03/2010	475.00
18/03/2010	477.00
19/03/2010	477.00



Fuente: Mercado Productores de Santa Anita, Direcciones Regionales Agrarias, SUNAT y ODEPA
Elaboración: Ministerio de Agricultura - Oficina de Estudios Económicos y Estadísticos.

Clima y Agua

CAUDALES Y NIVELES DE AGUA

REGION HIDROG.	CUENCAS	ESTACION HIDROMETRIC A	DIA 22/03/2010		ANOMALIA HIDRICA (***)		TENDENCIA RESPECTO A AYER
PACIFICO	Tumbes	El Tigre	225.5	m ³ /s	-33	%	DESCENDEN
	Chira Piura	El Ciruelo	119.0	m ³ /s	-62	%	DESCENDEN
	Macara	Pte.intern.	44.2	m ³ /s	-55	%	DESCENDEN
	Piura	Sanchez	93.0	m ³ /s	-65	%	DESCENDEN
	Piura	Pte. Nacara	66.1	m ³ /s	-48	%	DESCENDEN
	Chancay L.	Racarumi	81.8	m ³ /s	7	%	ASCENDEN
	Chancay	Sto. Domingo	21.6	m ³ /s	-53	%	DESCENDEN
	Chillón	Obrajillo	12.2	m ³ /s	10	%	ESTABLE
	Rímac	Chosica	54.3	m ³ /s	-18	%	ESTABLE
	Camaná	Huatiapa	77.5	m ³ /s	-61	%	DESCENDEN
TITICACA	Ilave	Pte.Carretera	50.5	m ³ /s	-43	%	DESCENDEN
	Coata	Unocolla	61.93	m ³ /s	-22	%	DESCENDEN
AMAZONAS	Amazonas	Tamshiyacu	116.53	m.s.n.m.	-0.96	m	ASCENDEN
	Ucayali	Requena	10.36	m	-1.57	m	ESTABLE
	Huayabam	Huayabamba	9.87	m	-0.21	m	DESCENDEN
	Perene	Pte. Perene	1.97	m	-0.99	m	ASCENDEN
	Huallaga	Tinco María	2.87	m	0.33	m	ASCENDEN
	Huallaga	Tocache	3.30	m	-0.27	m	DESCENDEN
	Higueras	Higueras	1.49	m	-0.72	m	ASCENDEN
	Aguaytía	Aguaytía	2.90	m	0.89	m	ASCENDEN
	Huallaga	Picota	16.89	m	-0.43	m	DESCENDEN
	Mantaro	Pte. Breña	1.69	m	-0.25	m	DESCENDEN
	Paucartam.	Paucartambo	42.6	m ³ /s	39	%	ESTABLE

Fuente: (***) Anomalía hídrica: Variación porcentual del valor diario respecto a su promedio histórico diario

Fuente: SENAMHI ([ver boletín](#))

Tendencias del mercado internacional del arroz: La escasa demanda en las últimas semanas ha causado que los precios del arroz asiático bajen US \$ desde su punto máximo del año pasado. El precio base del arroz ha caído sostenidamente desde que Filipinas,, el principal comprador de arroz er mundo, logró cubrir las necesidades de su mercado interno para este año. Sin embargo, aunque los precios están lejos de sus niveles máximos, duplican los niveles registrados cinco años atrás, conforme la demanda global aumenta debido al aumento de la población. Hay que considerar que cotizaciones internacionales estaban por debajo de US \$400 por tonelada en 2008, antes que el precio saltara a US\$1,080 en abril de ese año, cuando los importadores, encabezados por Filipinas, luchaban por asegurar su suministro interno de arroz mientras los países exportadores restringían ventas externas.. Fuente: [Reuters](#)

Tipo de arroz (% de grano quebrado)	Precios internacional del arroz (Mar. 18, 2010)				Tipo de arroz (% de grano quebrado)	Asia			
	Americas	USA Sur	USA California	Uruguay		Argentina	Tailandia	Vietnam	India
4% - 5%	\$530	-	\$550	\$550	100%B - 5%DWP	\$515	\$385	-	-
10%	\$520	-	\$540	\$540	5%	\$490		-	\$420
15%	\$510	-	-	-	10%	\$480	\$380	-	N/A
Brown	\$475	-	-	-	15%	\$470	\$375	-	N/A
4% cont.	\$565	\$625	-	-	25%	\$450	\$360	-	\$340
Paddy	\$310	-	-	-	Parboiled	\$530	-	-	-

Todos los precios se refieren a arroz de grano largo por tonelada métrica FOB
 Excpetando Brown y Paddy -- Bulk FOB vessel
 California -bolsa de 30 KG FOB
 Fuente: [Riceonline](#)

Este boletín puede ser reproducido total o parcialmente con la condición de mencionar la fuente

[Mensajes con este tema](#) (1)

ACTIVIDAD RECIENTE: [Miembros nuevos](#) 4 |

[Visita tu grupo](#)

Pour vous désabonner de ce groupe, envoyez un email à :
InfoArroz-unsubscribe@egroups.fr



Cambiar a: [Solo Texto](#), [Reseña Diaria](#) • [Cancelar suscripción](#) • [Condiciones de uso](#)

----- Información de ESET Smart Security, versión de la base de firmas de virus 4973 (20100325) -----

ESET Smart Security ha comprobado este mensaje.

<http://www.eset.com>

----- Información de ESET Smart Security, versión de la base de firmas de virus 4973 (20100325) -----

ESET Smart Security ha comprobado este mensaje.

<http://www.eset.com>

----- Information from ESET NOD32 Antivirus, version of virus signature database 4973 (20100325) -----

The message was checked by ESET NOD32 Antivirus.

<http://www.eset.com>